

Envoyé en préfecture le 28/12/2023

Reçu en préfecture le 28/12/2023

Publié le 29/12/2023

ID : 013-211300637-20231220-227\_2023-DE

S<sup>2</sup>LOW



# RPQS EAU ASSAINISSEMENT 2022

CCSPL Ville de Miramas  
12 décembre 2023





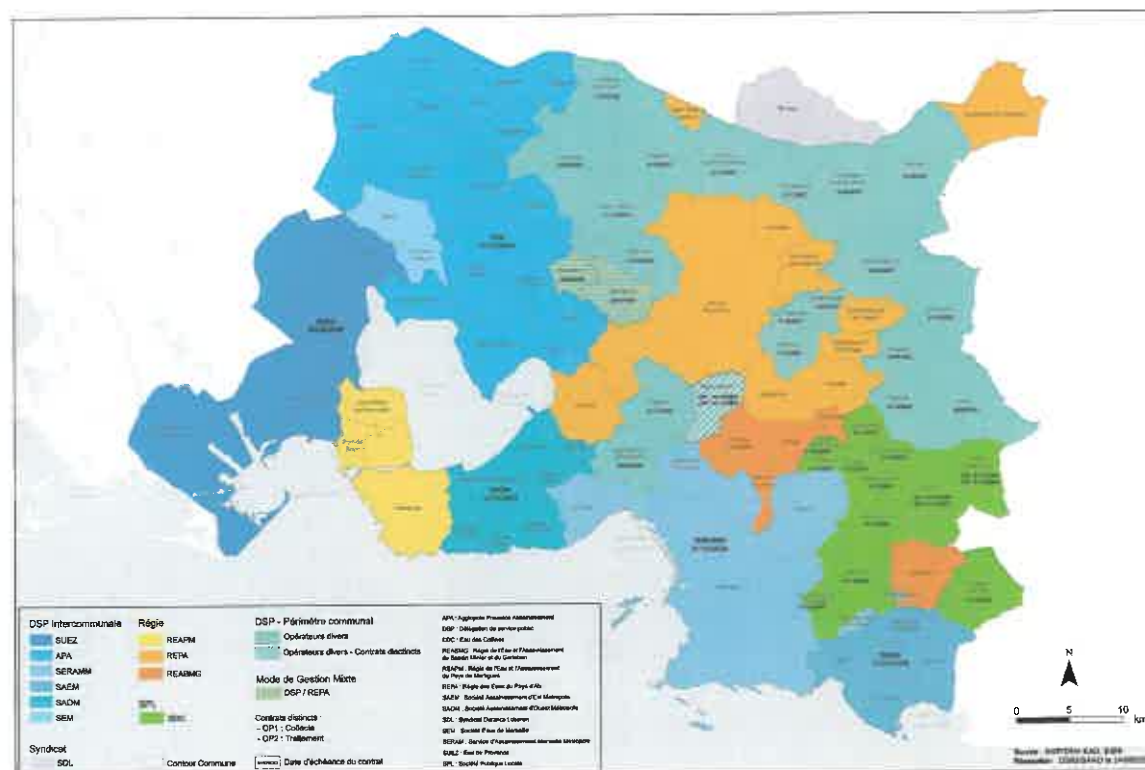
# LE SERVICE PUBLIC DE L'ASSAINISSEMENT COLLECTIF METROPOLITAIN

## Les chiffres clés de 2022

- ✓ 1,7 million d'habitants desservis
- ✓ 410 439 abonnés
- ✓ 96,5 millions de m<sup>3</sup> facturés
- ✓ 71 stations d'épuration

## L'exploitation est assurée par :

- ✓ 30 DSP
- ✓ 2 régions à personnalité morale
- ✓ 1 région autonome
- ✓ 1 société publique locale (SPL)
- ✓ 1 syndicat



# LES DONNEES 2022 DU CONTRAT DE DSP ISTRES, MIRAMAS, FOS-SUR-MER, PORT SAINT-LOUIS-DU-RHONE

## FOCUS MIRAMAS

Envoyé en préfecture le 28/12/2023

Reçu en préfecture le 28/12/2023

Publié le 29/12/2023

ID : 013-211300637-20231220-227\_2023-DE



# LE SERVICE PUBLIC DE L'EAU POTABLE

## Le contrat de DSP

- ✓ Délégitataire : SUEZ
- ✓ Depuis le 03/09/2020 et jusqu'au 30/06/2029

## Les chiffres clés 2022 - Miramas

- ✓ Plus de 27 000 habitants desservis
- ✓ 8 985 abonnés
- ✓ 1 876 km de réseau
- ✓ 2,9 Mm<sup>3</sup> d'eau potable produite par le forage "Sulauze"
- ✓ Rendement réseau contrat : 77,69%
  - ✓ Rendement réseau Miramas : 83,75%



Envoyé en préfecture le 28/12/2023

Reçu en préfecture le 28/12/2023

Publié le 29/12/2023



ID : 013-211300637-20231220-227\_2023-DE

# LES TRAVAUX INDICATEURS DE PERFORMANCE REGLEMENTAIRES

Indicateurs de performance du service public de l'eau potable	Unité	Miramamas
P101.1 - Taux de conformité des prélèvements sur les eaux distribuées réalisés au titre du contrôle sanitaire par rapport aux limites de qualité pour ce qui concerne la microbiologie	%	100,00
P102.1 - Taux de conformité des prélèvements sur les eaux distribuées réalisés au titre du contrôle sanitaire par rapport aux limites de qualité pour ce qui concerne les paramètres physico-chimiques	%	100,00
P104.3 - Rendement du réseau de distribution	%	83,75
P107.2 - Taux moyen de renouvellement des réseaux d'eau potable	%	0,08
P103.2B - Indice de connaissance et de gestion patrimoniale des réseaux d'eau potable	/120	110
P151.1 - Taux d'occurrence des interruptions de service non programmées	u/1000 ab	0,67
P152.1 - Taux de respect de délai maximal d'ouverture des branchements pour les nouveaux abonnés	%	100
P155.1 - Taux de réclamations	u/1000 ab	7,04
P154.0 - Taux d'impayés sur les factures d'eau de l'année N	%	3,14



Envoyé en préfecture le 28/12/2023

Reçu en préfecture le 28/12/2023

Publié le 29/12/2023

ID : 013-211300637-20231220-227\_2023-DE



# LE SERVICE PUBLIC DE L'ASSANISSEMENT

## Le contrat de DSP

- ✓ Délégataire : SUEZ
- ✓ Depuis le 03/09/2020 et jusqu'au 30/06/2029

## Les chiffres clés 2022 - Miramas

- ✓ 8 487 abonnés
- ✓ 107,2 km de réseau
- ✓ 22 postes de relevage
- ✓ Eaux usées traitées par la station de St Chamas Polygone
  - ✓ 1,9 Mm<sup>3</sup> d'eaux traitées
  - ✓ 528 tonnes de boues évacuées



Envoyé en préfecture le 28/12/2023

Reçu en préfecture le 28/12/2023

Publié le 29/12/2023

ID : 013-211300637-20231220-227\_2023-DE



# LES INDICATEURS DE PERFORMANCE REGLEMENTAIRES

Indicateurs de performance du service public de l'assainissement collectif	Unité	Miramas
D.202.0 - Nombre d'autorisations de déversement d'effluents d'établissements industriels au réseau de collecte	u	0
P202.2B - Indice de connaissance et de gestion patrimoniale des réseaux d'eaux usées	/120	30
P252.2 - Nombre de points du réseau de collecte nécessitant des interventions fréquentes de curage pour 100 km de réseau	u/100km	0,93
P253.2 - Taux moyen de renouvellement des réseaux d'eaux usées	%	0,00
P255.3 - Indice de connaissance des rejets au milieu naturel par les réseaux de collecte des eaux usées	/120	70
P254.3 - Conformité des performances des équipements d'épuration au regard des prescriptions de l'acte individuel	%	74
P206.3 - Taux de boues issues des ouvrages d'épuration évacuées selon les filières conformes à la réglementation	%	100
P201.1 - Taux de desserte par des réseaux de collecte des eaux usées	%	96,92
P257.0 - Taux d'impayés sur les factures d'eau de l'année N	%	3,90





Envoyé en préfecture le 28/12/2023

Reçu en préfecture le 28/12/2023

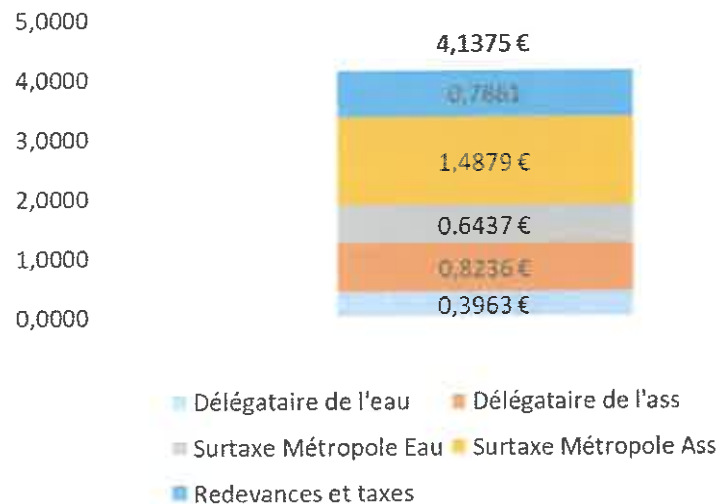
Publié le 29/12/2023

ID : 013-211300637-20231220-227\_2023-DE

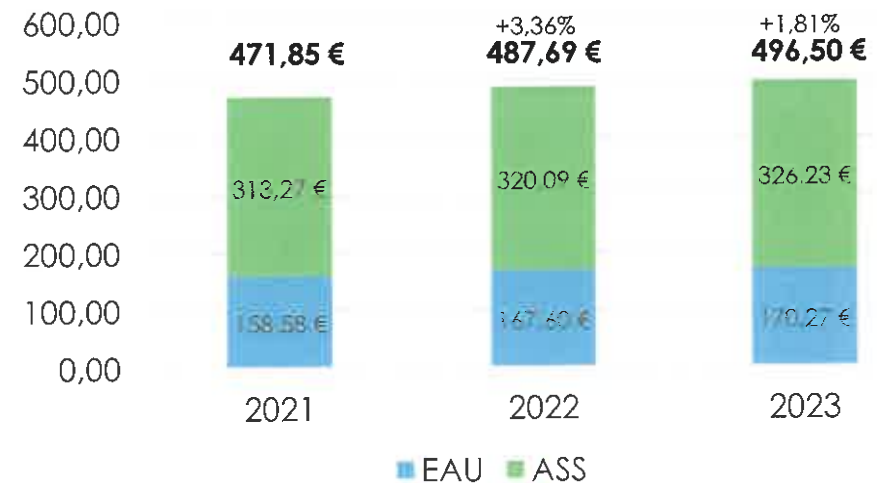


# LE PRIX DE L'EAU AU 01/01/2023 ET L'EVOLUTION DE LA FACTURE INSEE 120 M<sup>3</sup>

### Prix de l'eau au 01/01/2023



### Evolution de la facture 120 m<sup>3</sup> entre 2021 et 2023



Tarif moyen pondéré métropolitain : **3,87 €/m<sup>3</sup>**

Tarif moyen national : **4,34 €/m<sup>3</sup>**



Envoyé en préfecture le 28/12/2023

Reçu en préfecture le 28/12/2023

Publié le 29/12/2023

ID : 013-211300637-20231220-227\_2023-DE



# LES FONDS DE SOLIDARITE EAU ET ASSAINISSEMENT

EAU

MIRAMAS	2021	2022	N/N-1 (%)
Nombre de dossiers FSL	27	28	3,7%
Nombre de demandes d'aide FSL acceptées	13	27	107,7%
Montant des abandons de créance (TTC) au titre du FSL	913,39	1 961,05	114,7%
Montant des abandons de créance (HT) au titre du FSL	865,77	1 858,79	114,7%
Montant part fermière HT des abandons FSL sur la période	405,73	1 002,27	147,0%
Montant du versement au fonds de solidarité (€ H1)	-	-	-
Montant du dégrèvement social (€ HT)	-	-	-
Montant Total HT "solidarité"	865,77	1 858,79	114,7%
Montant du versement au fonds de solidarité (€ HT/m <sup>2</sup> facturé)	0	0	-

ASSAINISSEMENT

MIRAMAS	2018	2019	2020	2021	2022	N/N-1 (%)
Nombre de dossiers FSL	-	-	18	27	28	3,7%
Nombre de demandes d'aide FSL acceptées	-	-	15	13	27	107,7%
Montant des abandons de créance (TTC) au titre du FSL	-	-	0	1 150,04	2 436,97	111,9%
Montant des abandons de créance (HT) au titre du FSL	-	-	0	1 045,49	2 215,37	111,9%
Montant part fermière HT des abandons FSL sur la période	-	-	0	799,04	1 780,54	122,8%
Montant du versement au fonds de solidarité (€ HT)	-	-	0	-	-	-
Montant du dégrèvement social (€ HT)	-	-	0	-	-	-
Montant Total HT "solidarité"	0	0	0	1 045,49	2 215,37	111,9%
Montant du versement au fonds de solidarité (€ HT/m <sup>2</sup> facturé)	0	0	0	0,0007	0,0016	147,8%



Envoyé en préfecture le 28/12/2023

Reçu en préfecture le 28/12/2023

Publié le 29/12/2023



ID : 013-211300637-20231220-227\_2023-DE

# LES DEGREVEMENTS POUR FUITE EAU ET ASSAINISSEMENT

EAU

MIRAMAS	2021	2022	N/N-1 (%)
Nombre de demandes acceptées	50	89	78,0%
Nombres de demandes de dégrèvement	145	175	20,7%
Nombres de demandes non couvertes contractuellement	0	2	-
Volumes dégrévés (m³)	50 527	48 042	- 4,9%

ASSAINISSEMENT

MIRAMAS	2021	2022	N/N-1 (%)
Nombre de demandes acceptées	63	146	131,7%
Nombres de demandes de dégrèvement	145	175	20,7%
Nombres de demandes non couvertes contractuellement	0	2	-
Volumes dégrévés (m³)	58 927	89 331	51,6%



Envoyé en préfecture le 28/12/2023

Reçu en préfecture le 28/12/2023

Publié le 29/12/2023

ID : 013-211300637-20231220-227\_2023-DE



## LA SOLIDARITE INTERNATIONALE

Chaque année depuis 2016, la Métropole lance un appel à projets à destination des associations souhaitant mener des projets d'accès à l'eau potable et à l'assainissement dans les pays défavorisés.

Ce fonds, d'un montant annuel de plus de **500 000 €** est issu de 4 contrats de DSP de l'eau et de 2 contrats de DSP de l'assainissement. Les contrats de DSP eau et assainissement dont fait partie Miramas abondent à ce fonds à hauteur de 0,25% de leurs recettes sur les ventes d'eau N-1. La Métropole souhaite étendre ce dispositif.

Par ailleurs, l'Agence de l'Eau finance pour un même montant les projets retenus par la Métropole.

### BILAN DES 6 APPELS A PROJETS DEPUIS 2016

**55** projets retenus

**36** associations aidées dans **18** pays d'Afrique et du Moyen Orient

Au 31/12/2022 :

Montant des subventions MAMP : **2,9 M€**

Montant des subventions totales (dont AERMC) : **5,7 M€**

**32** projets terminés



Envoyé en préfecture le 28/12/2023

Reçu en préfecture le 28/12/2023

Publié le 29/12/2023

ID : 013-211300637-20231220-227\_2023-DE



## QUELQUES PHOTOS DE PROJETS TERMINES

